





# ⚠️ 安全注意事項

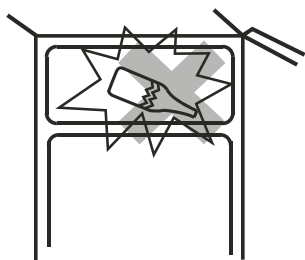
非常感謝您購買本產品，敬請詳細閱讀本說明書，正確使用本產品，以發揮最佳功能，滿足您的需求。




- 必要時請裝妥接地線，以免萬一漏電時，有觸電的危險。




- 勿用水直接沖洗冰箱，以免箱體生鏽，或使冰箱的電氣零件因澆水而損壞或漏電。




- 玻璃瓶的啤酒、汽水等，絕不可放入冷凍室，因水結凍時體積膨脹，會使玻璃瓶破裂或爆炸。



- 拔下插頭後，請稍候 7 分鐘再插上，如果立即插上，壓縮機負荷過大，不易立即起動運轉，並會影響壽命。



- 不要赤手觸摸冰箱背面的高溫零件，以免發生危險。（壓縮機正常溫度可達 80°C 以上，散熱器也在 40~50°C 之間）



- 避免赤手觸摸冷凍室壁或冷凍食品，以免造成凍傷。

# ⚠ 使用注意事項


- 溶劑、殺蟲劑等高可燃性物品，請勿靠近冰箱使用，以免引起火災。




- 化粧品、香蕉水、甲苯、酒精等揮發性物品，絕對不可放入冰箱內，以免有著火、爆炸的危險。




- 嚴防小孩攀在冰箱門上玩耍，導致整台冰箱倒下發生意外。



- 避免將醫藥物品存放在冰箱內，以免誤食。



- 冰箱頂部請勿放置物品。



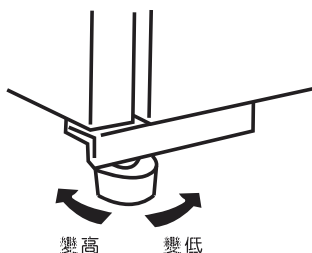
- 冰箱的電源線，請勿觸及箱體背部的高溫部品，或被底部調整腳壓壞，以免產生漏電或電線走火之危險。
- 為確保安全，使用時門請務必關密。
- 長期不使用時（如出國）電源請拔除以確保安全。



## ■ 請放於平坦的地方

### ① 冰箱搖動不穩時

- 調整調整腳使其平穩。



### ② 放於毛毯或榻榻米上時

- 冰箱接觸毛毯或榻榻米處，會因熱而會有變色情況發生。

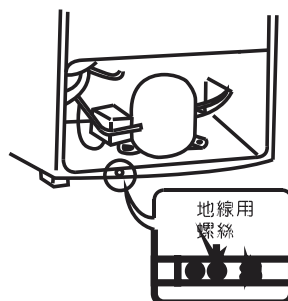


# ⚠ 使用注意事項

## ■ 接地

### 請接地線以防萬一漏電危險

- 將接地線鎖在冰箱背部的地線螺絲。
- 不可將接地線接在下列場所：  
1. 自來水管 2. 瓦斯管 3. 電話線或避雷針



### 冷藏室食品結凍原因

- 檢查溫度控制旋鈕是否置於「強」的位置，請將其調整於「中間」的位置。



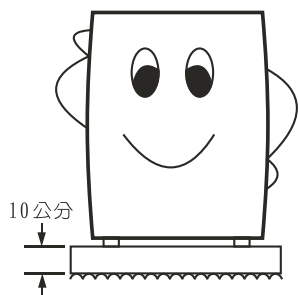
# ⚠ 警告

- 不得破壞冷媒迴路。
- 電器外殼或嵌入結構的通氣孔須保持暢通。
- 除了廠商所建議的電器外，不得在食物儲藏箱內使用其他的電器。
- 除了廠商建議方法外，不得使用機械工具或其它工具來加速除霜過程。
- 電源線或照明燈泡損壞時，請勿自行更換，請洽服務中心或專業維修人員做更換。
- 如需進行廢棄處理時，請聯絡經銷商或者環保署資源回收中心專線 (0800-085-717)，交給他們進行專業處理。若冷媒外洩會有起火、爆炸的危險。

# 安裝方法

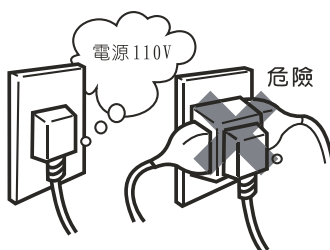
## 放置在泥土地面上時

- 冰箱如果放在泥土地面上，請用 10 公分厚的木板墊高，以免生鏽或引起電氣部品不良。




## 請使用專用插座

- 插頭必需插在 110V · 10A 以上的專用插座，如誤插在 220V 的插座，冰箱的壓縮機會被燒毀。
- 插頭請勿插在多孔式的插座上，以免插座發熱產生危險。



## 請放置於通風良好之場所

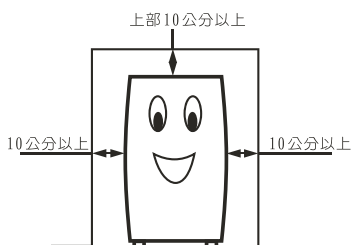
- 冰箱在啟動運轉時，接點會產生電氣火花，若冰箱周圍有瓦斯氣體存在，易發生危險。萬一瓦斯有漏氣的情形，請將瓦斯開關栓緊，並把門窗打開，以免發生危險。



# ⚠️ 安裝注意事項

## 請放在通風良好的場所

- 冰箱周圍應有適當的間隔，通風較佳，最省電。
- 背後、左右與牆壁要保持 10 公分以上的距離。




## 請放在濕氣較少的場所

- 勿將冰箱置於水氣多或潮濕的地方，否則冰箱容易流汗、生鏽，電氣部品也容易發生故障。

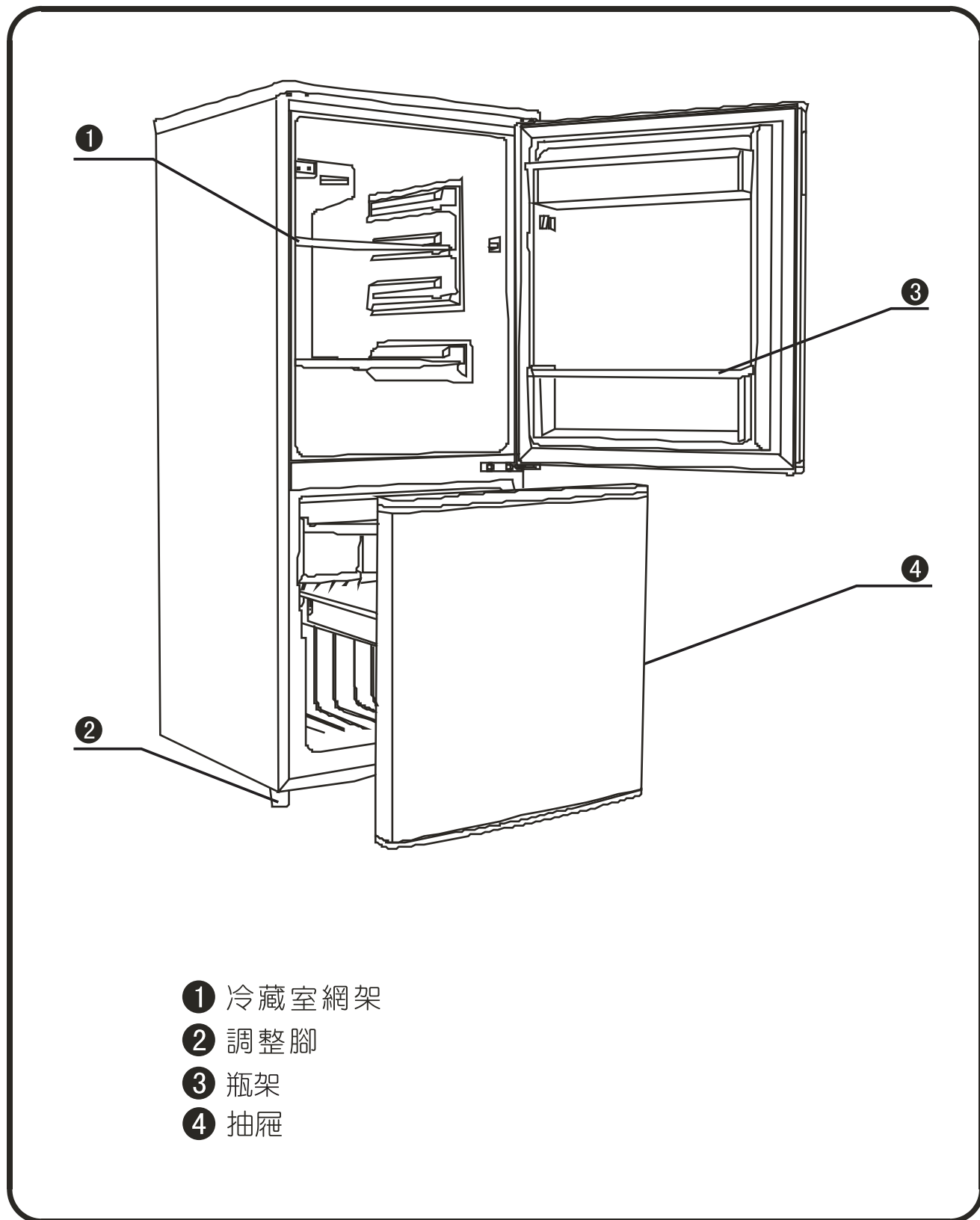


## 避免日光直接照射及熱氣


- 不要置於日光直接照射的場所及熱氣附近，此易造成冷度不足且耗電。



# 各部位名稱



# 溫度控制



- 一般狀況，溫度控制沒有必要調整，而置於「中間」的位置。
- 門的開關、周圍的溫度、放進的東西，都會影響箱內的溫度。



- 如果庫內冷度不足時，將溫度控制旋鈕，旋至接近「強」，降低庫內溫度。
- 如果庫內冷度過低時，將溫度控制旋鈕，旋至接近「弱」，使庫內溫度回升。

# 規格

機	種	KR-213B01 / KR-213B02 KR-213B03 / KR-213B04
電 源	額 定 電 壓	110V
	額 電 頻 率	60Hz
電動機額定消耗電功率		55W
年平均每月消耗電量		24 kWh/月
能原因數值		6.5 l / kWh/月
外形尺寸		高 1128x深581x寬485 mm
重量		39KG
總有效內容積		冷藏室90L
		冷凍室40L
形式		雙門風冷式

# 使用說明

## 冷藏

- 水果蔬菜，應放在蔬果保鮮盒。要用保鮮膜，以避免乾燥。
- 含水量高之食品，像是豆腐和蔬菜應該放在冷藏室以避免食品產生凍結現象。



## 冷凍

- 新鮮冷凍的肉類可以保持他的新鮮。



## 放置食物

- 食物之間要保留一些空間保持空氣流通。
- 食物應包裝整齊，以避免乾燥或異味。
- 熱的食物應等冷卻後再放入冰箱。否則會造成電冰箱內的溫度上升和電力無謂的消耗。



## 自動除霜

- 本機設計為自動定時除霜系統，使除霜更方便。

## 排水盤

- 排水盤備安裝在壓縮機上方。當需卸載排水盤  
a. 取下後蓋  
b. 以水平方向抽拉出排水水平盤。拆除後，須斷電或拔掉插頭，以避免造成壓縮機發出雜音異音。





# 故障原因

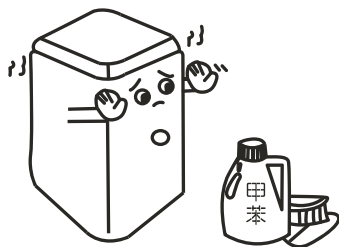
如果發生任何故障情況下，請檢查並按照下表中所示的方法消除:

情 況	檢 查
不冷	檢查是否有電源故障。 檢查電源線是否有插入插座或脫落。 檢查保險絲是否被燒斷。
不夠冷	食品包裝太緊會造成冷空氣不易流動或無法對流。 可能把大量的食物或熱的東西放入冰箱沒有正確。 設定在夠冷的溫度。 門沒有關好。 門封條可能被損壞。 冰箱散熱通風不好。 冰箱側面或頂部沒有足夠的散熱空間。
冷凍食品不夠冷	溫度有設置在夠冷的位置嗎？ 周邊溫度是否低於 5 °C 是否食物太擁擠。
冰箱漏水	除霜後排水管是否堵塞。 內置空間是否有其他液體滲漏溢出。
噪音	冰箱安裝是否牢固平穩。 冰箱是否有被其他東西阻擋到。
壓縮機不自動停止工作	食物一次放太多。 門開得太頻繁或時間太長。 冷藏室和冷凍室的溫度有設置在冷的位置嗎。

# 保養方法

## 外 箱 門

- 應經常用布擦拭，不可用水直接沖洗。
- 不要用甲苯、刷子、化學抹布等清潔冰箱，以免損及烤漆及內部零件。



## 冷凍室、冷藏室內部及附屬品

- 每月清潔一次，清洗前先將冰箱內部的物品取出，並拔下插頭，可取下的附屬品，應取下清洗。



## 冰 箱 箱 壁

- 注意冰箱後面，勿為蟑螂老鼠作窩。
- 美背式設計散熱管均隱藏在四周箱壁中，為保持散熱狀況良好，請保持箱壁清潔。



# 緊急處理方法

- 使用中若發生產品冒煙或起火燃燒時，請盡速將插頭拔掉，並通知原廠服務人員處理。
- 電源線如有破損時，必須由製造廠商或其服務站具有類似資格的人更換，以免發生危險。



拔電源插頭

# 歌林全省服務站

歌林對顧客服務的承諾永遠不變、若需維修服務請與歌林授權之瑞林科技服務公司洽詢

單位	電話代表號	地址
台東站	(089)327-377	台東縣台東市南昌街 112 巷 16 號
花蓮站	(03)831-4782	花蓮縣花蓮市中和街 52 號
羅東站	(03)954-3248	宜蘭縣羅東鎮興東南路 35 之 1 號
基隆站	(02)2424-8916	基隆市中山區中華路 157 號
北東站	(02)2788-5450	台北市南港區新民街 91 號
北西站	(02)2303-2814	台北市中正區和平西路二段 92-1 號
中和站	(02)2244-5628	新北市中和區板南路 112 號
三重站	(02)2976-1533	新北市三重區秀江街 102 號 1 樓
中壢站	(03)463-8715	桃園市中壢區中園路 198 號 1 樓
新竹站	(03)536-2450	新竹市北區東大路三段 576 號
北修股	(02)2976-2823	新北市三重區秀江街 102 號 1 樓
苗栗站	(037)321-221	苗栗縣苗栗市至公路 481 號
中海站	(04)2463-1832	台中市西屯區福科路 776 號
台中站	(04)2241-3763	台中市北屯區北屯路 429 號
彰化站	(04)751-3774	彰化縣彰化市彰水路 72-1 號
南投站	(049)223-3483	南投縣南投市中興路 346 號
中修班	(04)2463-1736	台中市西屯區福科路 776 號
虎尾站	(05)631-0177	雲林縣虎尾鎮光復路 198 號
嘉義站	(05)268-6574	嘉義縣水上鄉嘉朴路 5 號
台南站	(06)280-4061	台南市北區和緯路三段 373 號
高雄站	(07)761-2976	高雄市苓雅區廣西路 126 號
屏東站	(08)732-5225	屏東縣屏東市公園西路 137 號
澎湖站	(06)921-1099	澎湖縣馬公市西文里 173 號
高修班	(07)761-2976	高雄市苓雅區廣西路 126 號

憶聲電子股份有限公司

地址：桃園市中壢區中園路198號

電話：0800-066-628