


# kolin<sup>Plus</sup>

## 歌林 直立式冷凍櫃

KR-P112SF06

### 使用說明書



登錄保固  
請掃碼

- 謝謝您的惠顧，使用前請詳細閱讀本說明書。
- 本產品附有保證書，請妥善保管，享受服務。



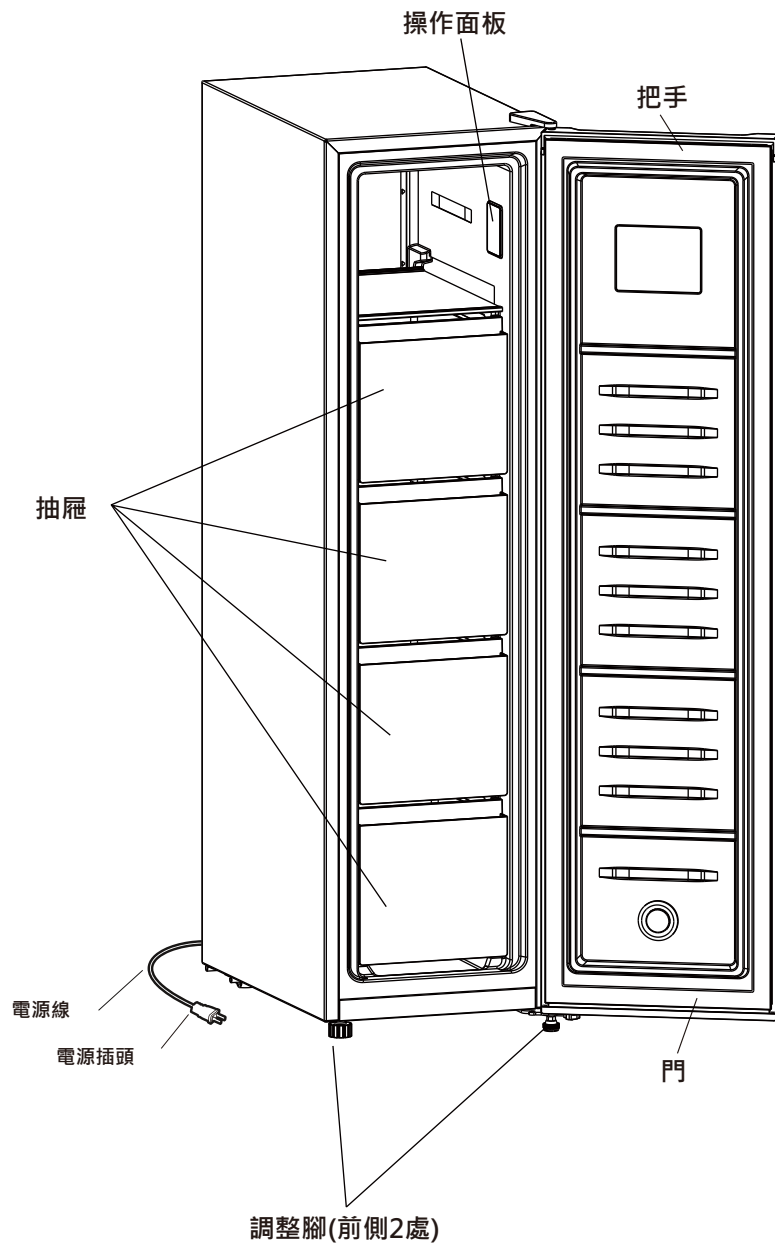
# ⚠ 安全注意事項

 表示存在著造成死亡或者嚴重傷害的可能。	 表示存在著對個人造成意外傷害和材料損壞的可能。	 禁止。	 注意防火。
---	---	---	---

 冰櫃使用的電源必須與規格標上標定的電源一致，插座必須接地。	 冰櫃切勿擠壓電源插頭，切勿損傷電源線，也不要讓電源線貼近壓縮機以免絕緣失效。
 使用過程中如發現觸電，異常聲響，氣味，冒煙等異常現象，請切斷電源停止使用。	 切勿在冷凍室內保存玻璃瓶或罐裝液體食品，以防容器凍裂。切勿用濕手觸碰冷凍室內食品和容器防止凍傷手指。
 禁止使冰櫃本體遇水，或將裝有水的容器放在冰櫃上。	 禁止將重物吊在門上或騎在拉開的門上，否則會造成冰櫃翻倒或物品掉落等危險，兒童特別注意。
 冰櫃頂部不要放置重物，也不要放置熱水壺，電爐，調壓器，點燃的蠟燭等加熱器具。也不要再冰櫃內部使用電器。	 當煤氣洩漏時，不要觸動冰櫃，要先關好氣閥，開窗排換空氣。若馬上拔掉電源插頭或轉動溫控旋鈕容易產生火花現象。
 冰櫃內嚴禁放入易燃易爆的危險品，以及腐蝕性的酸鹼等。	 更換指示燈或清洗前及長期不使用時，要拔下電源插頭。不得損壞製冷回路。
 除了製造商推薦的方式外，不得使用機械設備或其他方式加速除霜過程。	 切勿擅自拆卸，修理和改造。請維修店更換配件（包括電源線，壓縮機，啟動器，保護器等）。
 本產品採用R600a冷媒，請勿擅自更換，請遠離火源。	 本產品採用環戊烷發泡，發泡可燃，請遠離火源。廢舊冰櫃處理時應與火源隔絕，不能燃燒處理。
 孩童應受監護，以確保孩童不嬉玩電器。	 本電器不預期供生理，感知，心智能力，經驗或知識不足之使用者（包括孩童）使用，除非在對其負有安全責任的人員之監護或指導下安全使用。


 此產品僅限家用及室內使用，請勿作為營業用及戶外使用。

# 各部位名稱



# 溫度調節

*Freezer*



強

中

弱

模式

模式燈亮：冷凍

**選擇**

長按3秒  
模式切換

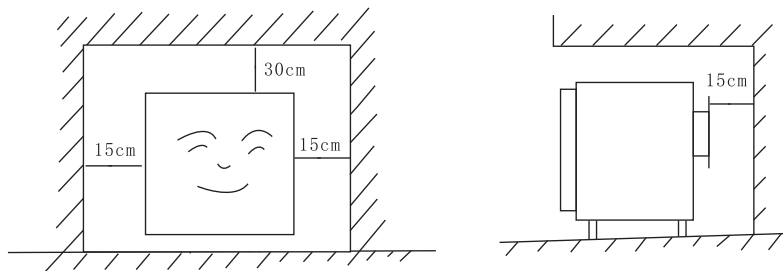
## ⚠ 使用準備

### 1. 正確搬運冰櫃

- ☆搬運時應從底部抬起，不能抬拉箱門及門把手。
- ☆搬動冰櫃時，左右傾斜度不能大於45°，不要用力擠壓冷凝器，影響冰櫃性能。
- ☆搬運過程中要避免碰撞或劇烈的振動。

### 2. 正確放置冰櫃

- ☆冰櫃應遠離熱源，置於通風乾燥的場所，避免陽光直射。
- ☆底面安置不穩，是產生振動，噪音和故障的原因。冰櫃應放在豎實平坦的地方。如果地面不平，可調整調節腳使冰櫃保持水平。
- ☆冰櫃周圍要有適當的空間，以保證正常使用。
- ☆為了個人的安全必須正確接地，冰櫃不能通過電話線，煤氣管等接地。



### 3. 初次使用時

- ☆請去除冰櫃內外所有包裝，把附件放好。調節溫控旋鈕至適當位置。接通電源，關閉箱門，檢查壓縮機是否運轉，開機半小時後，箱內應有明顯的低溫感覺，表明製冷系統工作正常，隨後溫控器將控制冰櫃內的溫度在一定範圍之內。通電2~3小時（夏天環境溫度高時需4小時）後，再放入食品。

# 冰櫃清洗及注意事項

## 1 清洗方法

☆ 內部附件  
取出抽屜，用溫濕抹布擦洗乾淨。

☆ 門封條  
門封條的清理採用中性清潔劑。

## 2 清洗注意事項

☆ 每隔一個月，對冰櫃清潔保養一次，使冰櫃內外保持清潔。

☆ 清洗前請先拔下電源插頭，用溫濕抹布加少量中性洗滌劑擦洗，然後用乾抹布擦乾。門封條要仔細清洗，塑膠件上的油污請擦掉，否則易老化。

☆ 禁止用開水，去污劑，酸鹼性洗滌劑，香皂，研磨粉，汽油，燃料，酒精，苯類有機溶劑及刷子擦洗。

☆ 嚴禁直接用水沖洗冰櫃，以防生銹和電氣絕緣降低。

☆ 清洗後檢查電源插頭及電源線是否有損傷。

☆ 冰櫃長時間停用，請拔下電源插頭，將冰櫃清洗乾淨後，晾乾內部，關閉箱門時應留有適當的間隙，將冰櫃置於乾燥通風處。

警告：經常清除冰櫃背後，左右兩側及護罩上的灰塵，以提高散熱效率，保持通風良好。

- a.本電器不預期供生理、感知、心智能力、經驗或知識不足之使用者(包括孩童)使用,除非在對其負有安全責任的人員之監護或指導下安全使用。
- b.兒童應受監護,以確保孩童不嬉玩電器。
- c.使用可燃性冷媒的壓縮式電器,其說明書應包括如何安裝、處置、維修及廢棄之資訊。
- d. 警告:電器外殼或嵌入構造的通氣孔須保持暢通。
- e.警告:除了製造商建議的方法外,不得使用機械工具或其他工具來加速除霜的過程。
- f. 警告:不得破壞冷媒迴路。
- g.警告:除了製造商所建議的電器外,不得在食物儲藏室內使用其他的電器
- h.對於使用可燃性的絕緣發泡之電器,其說明書應包括如何廢棄該電器之資訊。
- i. 勿儲存爆炸性物質,如含有可燃性推進氣體的噴霧罐在該電器中。
- j.本電器用於家庭或類似場所,如下列所示。
  - 商店、辦公室及其他工作環境之員工廚房區域。
  - 農莊及旅館、汽車旅館及其他居住型環境。
  - 民宿型態之環境。
  - 餐飲及類似的非零售應用。

## 緊急處理方式

- 當發現產品有任何異常時,請立即拔掉電源線插頭並通知經銷商處理。
- 若電源線損壞時,必須由本公司服務部門或具有類似資格的人更換以避免危險。

## 非故障現象

現象	原因及解決方法
機體發熱	內建散熱管，機體表面發熱屬正常現象，尤其是在剛開始使用或環境溫度較高時。
電源打不開	「電源插頭插在插座上嗎？」建議「把電源插頭牢牢地插在插座上」
冷卻問題	請確認電源插頭是否牢固、周圍環境溫度是否在35°C以下，以及門是否經常開啟或關閉。
異音	若聽到類似液體流出的聲音，可能是製冷劑流動的聲音，屬正常現象。
內部有積水	避免放入水氣多的食物：水分多的食物應使用保鮮膜包裝後再放入。 確保門關好：檢查門是否完全關閉，並移開任何阻礙關門的物品。 避免長時間開門：盡量減少開關冰箱門的次數和時間。 檢查門是否正常開關：避免過度用力或頻繁地開關冰箱門。
門很重	當門很重、難以開啟時，可能是因為庫內空氣溫度急劇下降，導致壓力暫時比內部低。
異味	氣味濃烈的食品：應使用保鮮膜包裹並放入密封容器中。 食物殘渣：若有附著在庫內，應進行清理。
操作面板沒有反應	如果操作面板沒有反應，請確認是否戴著手套、用指甲觸控、或面板上有油污等，並可嘗試拔掉電源插頭等待7分鐘後再插上。
外面有露水或結霜	當外部有露水或結霜時，可能是因為環境濕度高，可以用乾布擦拭。
機體發出異音	請檢查是否放置在不穩定的地方、是否碰到牆壁或周圍有東西接觸。

## 限用物質標示

設備名稱： 直立式冷凍櫃		型號(型式)： KR-P112SF06				
單元(註)	限用物質及其化學符號					
	鉛 (Pb)	汞 (Hg)	鎘 (Cd)	六價鉻 (Cr <sup>+6</sup> )	多溴聯苯 (PBB)	多溴二苯醚 (PBDE)
壓縮機組	○	○	○	○	○	○
塑膠置物架	○	○	○	○	○	○
金屬外殼	○	○	○	○	○	○
電源線組	○	○	○	○	○	○
LED燈板組	○	○	○	○	○	○
恆溫器	○	○	○	○	○	○
內部配線組	○	○	○	○	○	○
<p>備考1. “超出0.1 wt %”及“超出0.01 wt %”係指限用物質之百分比含量超出百分比含量基準值。</p> <p>備考2. “○”係指該項限用物質之百分比含量未超出百分比含量基準值。</p> <p>備考3. “—”係指該項限用物質為排除項目。</p>						



# 歌林全省服務站

歌林對顧客服務的承諾永遠不變、若需維修服務請與歌林授權之瑞林科技服務公司洽詢

單位	電話代表號	地址
花蓮站	(03)852-9191	花蓮縣吉安鄉宜昌一街26號
羅東站	(03)954-3248	宜蘭縣羅東鎮興東南路35之1號
基隆站	(02)2424-8916	基隆市中山區中華路157號
台北站	(02)2788-5450	台北市南港區新民街91號
中和站	(02)2244-5628	新北市中和區板南路112號
三重站	(02)2987-1612	新北市三重區仁愛街255巷1號
中壢站	(03)463-8715	桃園市平鎮區民族路雙連一段77號
新竹站	(03)536-2450	新竹市北區東大路三段576號
苗栗站	(037)321-221	苗栗縣苗栗市至公路434號
台中站	(04)2473-9322	台中市南屯區精誠南路135巷8號
彰化站	(04)751-3774	彰化縣彰化市彰水路72-1號
南投站	(049)223-3483	南投縣南投市中興路346號
虎尾站	(05)631-0177	雲林縣虎尾鎮光復路198號
嘉義站	(05)268-6574	嘉義縣水上鄉嘉朴路5號
台南站	(06)280-4061	台南市北區和緯路三段373號
高雄站	(07)761-2976	高雄市苓雅區廣西路126號
屏東站	(08)732-5225	屏東縣屏東市公園西路137號
澎湖站	(06)921-1099	澎湖縣馬公市西文里173號

委製商/進口商：廣茗翔貿易股份有限公司  
地址：桃園市八德區榮興路33號  
電話：0800-066628



登錄保固  
請掃碼